

*Kertünk hatodik érzéke*

Your garden's sixth sense

 **AGRO CS**

**GARDEN<sup>®</sup>**  
**boom**

**PROFESSIONAL  
QUALITY**



# Ébressze fel hatodik érzékét

## Tartalom

<i>Bevezetés.....</i>	<i>3</i>
<i>Fűmagkeverékek - jellemzés .....</i>	<i>4</i>
<i>Fűmagkeverékek - termékek .....</i>	<i>5</i>
<i>Gyepműtrágyák - jellemzés.....</i>	<i>6</i>
<i>Gyepműtrágyák - termékek.....</i>	<i>7</i>
<i>Gyepműtrágyák - termékek.....</i>	<i>8</i>
<i>Mediterrán fakéreg .....</i>	<i>9</i>
<i>Az eladás ösztönzése .....</i>	<i>10</i>
<i>Elérhetőségek.....</i>	<i>11</i>



*Fedezze fel kertjének új és teljesen egyedi arculatát.  
A kiváló minőségű gyep ma már teljesíthető álom.  
Megoldás a Garden Boom termékcsalád.*

#### *Garden Boom - Kertünk hatodik érzéke*

*A gyep gondozása és ápolása a mi éghajlati feltételeink mellett mindennapos gondokat jelent a házak és a kertek tulajdonosainak. A kert a házunk ékessége és a gyep minősége pedig elmaradhatatlan részét képezi. Nem egyszerű a tökéletes külalakú gyep és a szép kert kialakítása. Megoldásként ajánljuk a Garden Boom termékcsalád termékeit.*

#### *Egyedülálló koncepció*

*A Garden Boom termékeket szakértők fejlesztették ki. Figyelembe vették az éghajlati feltételeket és helyi kertek sajátos igényeit. Ennek köszönhetően a Garden Boom termékcsalád termékei olyan összetétellel rendelkeznek, amelyek átfogó gondoskodást nyújtanak a kertünk számára.*

#### *Átfogó gondoskodás*

*Kertünk élő szervezet, amely az év folyamán változik. Ezért a Garden Boom termékcsalád megfelelő megoldás bármilyen időszakban - az új gyep kiültetésétől kezdve, a gondozáson keresztül, az esetleges javításig. Minden kérdésre van megfelelő válasz és a gyep minden igényére megvan a megfelelő termék.*

#### *Professzionális szolgáltatás*

*A Garden Boom termékcsalád használatával szakszerű szolgáltatást szerez. Olyan szakembereknél, kerttervezőknél és kertkivitelezőknél vásárolhatja a termékeket, akik felkészültek szakavatott tanácsot adni. Bizalommal fordulhat hozzájuk a kertje karbantartásának egész ideje alatt. Csak erre várnak. Segítőkézségük és szakavatottságuk adja meg a Garden Boom termékcsalád hatodik érzékét.*



## Fűfajták és tulajdonságaik a Garden Boom termékcsaládban való használatra

A Garden Boom termékcsalád fűmagkeverékei a legmagasabb minőségű fűfajtákat tartalmazzák, amelyek Magyarország éghajlati feltételei alapján lettek kiválasztva és megfelelnek az RSM (Németország) valamint az STRI (Anglia) értékelési rendszernek.

A Garden Boom termékcsaládba való besorolás után a fűfajtáknak meg kell felelniük a legmagasabb minőségi elvárásoknak. Az Angolperje, a Réti perje és a Vörös csenkesz fajtáinak kombinációjából készült a legmagasabb minőségű fűmagkeverékek egész sora.

## Fűfajták és tulajdonságaik

### Angolperje – *Lolium perenne*

Az angolperje erőssége a kiváló teherbíró képesség, a bevetés utáni gyors csírázás és kikelés. Hátránya az alacsonyabb szárazságtűrő képesség és a magasabb karbantartási igény. Ha megfelelő ellátásban részesül, a többi fűfajttal együtt magas minőségű gyepet képez.

### Réti perje – *Poa pratensis*

A Réti perje erőssége a taposás és a hideg tűrés, valamint a nyírás utáni kitűnő külalak. Hátránya elsősorban a lassúbb kikelés, ami a feltételek alapján akár 3 – 4 hétig is eltarthat. A Réti perje az Angolperjével kombinálva alkalmas intenzíven megterhelt gyepkezekhez.

### Vörös csenkesz – *Festuca rubra*

A csenkeszeket tovább osztályozhatjuk törpe, széles és keskeny levelű csenkeszre. A három fűfajta kombinációjából magas minőségű gyep képződik. A csenkeszek erőssége a puha, sűrű levél és az árnyék tolerancia. Hátrányai közé sorolhatjuk a regeneráció gyorsaságát és a teherbíró képességét. Éppen ezért elsősorban díszgyepkezekhez alkalmas.

## Az egyes fűmagfajták vetőmagjainak mérete



Angolperje  
(*Lolium perenne*)

Réti perje  
(*Poa pratensis*)



Vörös csenkesz  
(*Festuca rubra*)

Fűmagfajték jellemzése	Angol perje	Vörös csenkesz			Réti perje
		csobánc	törpe	keskeny levelű	
megterheléstűrés	10	4	3	4	9
betegségtűrés	6	7	5	4	7
szárazságtűrés	4	6	7	8	5
csírázás gyorsasága	10	8	7	6	2
tápanyagigény	9	6	4	4	8
magas hőtürés	2	5	6	6	5
fűlevelek finomsága	4	4	8	8	3
a fű tisztaság a nyírás után	4	7	8	8	5
sőtűrés	4	5	7	8	4
árnyéktűrés	5	5	6	6	5
sűrűség	5	4	9	9	5
nedvességtűrés	2	4	4	4	4
gyepfilc képződése	1	4	5	6	7
téltűrés	2	3	3	3	6

Az egyes fűfajták tulajdonságainak jellemzése: 1 - legrosszabb, 10 - legjobb

# FŰMAGKEVERÉKEK

A Garden Boom termékcsalád három fajta fűmagkeveréket kínál, amelyek megfelelnek a felhasználók igényeinek sűrűség, teherbírás, betegségekkel szembeni ellenállás, regenerálódás és minőség szempontjából egyaránt.



## Fűmagkeverék **SPORT**

Nagy teherbírási gyepekhez. Összetételét tekintve a perje és az angolperje keveréke, amelyek biztosítják a gyepek kiváló minőségét, magas ellenálló és regenerációs képességét. Összetétele hosszú évek során a speciális sportgyepek ültetésénél és a róluk való gondoskodás során nyert tapasztalatok alapján alakult ki.

Fajta	%
Törpe vörös csenkesz ( <i>Festuca rubra commutata</i> )	15
Csobánc vörös csenkesz ( <i>Festuca rubra rubra</i> )	10
Réti perje ( <i>Poa pratensis</i> )	15
Angolperje ( <i>Lolium perenne</i> )	60

- Terhelés bírás: **kiváló**
- Fedettség: **kiváló**
- Fenntartási igénye: **közepes**
- Nyírás magassága: **3 – 5 cm**
- Vetés: **30 – 40 g/m<sup>2</sup>**
- Kiszerezés: **10 kg**

## Fűmagkeverék **PARK**

Elsősorban parkok és családi házak körüli kertek füvesítésére ajánlott. Olyan helyeken, ahol gyepterület terhelés bírása kisebb és inkább a gyepek látványára van igény. A fűmagkeverék alapja a vörös csenkesz, amely az alacsony, sűrű növényzet gyepek keletkezését biztosítja.

Fajta	%
Törpe vörös csenkesz ( <i>Festuca rubra commutata</i> )	20
Keskeny levelű vörös csenkesz ( <i>Festuca rubra trichophylla</i> )	20
Csobánc vörös csenkesz ( <i>Festuca rubra rubra</i> )	20
Réti perje ( <i>Poa pratensis</i> )	15
Angolperje ( <i>Lolium perenne</i> )	25

- Terhelés bírás: **közepes**
- Fedettség: **közepes**
- Fenntartási igénye: **közepes**
- Nyírás magassága: **2 – 5 cm**
- Vetés: **25 – 30 g/m<sup>2</sup>**
- Kiszerezés: **10 kg**

## Fűmagkeverék **REGENERÁCIÓ**

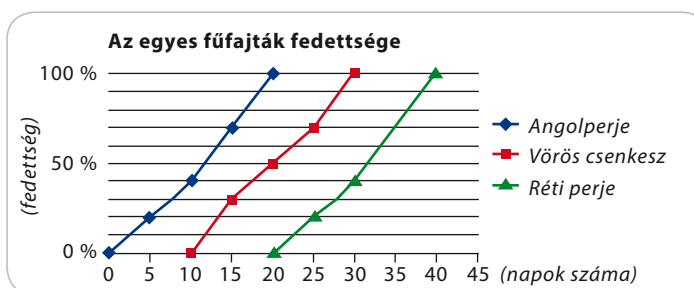
Alkalmos a károsodott gyepek megújítására. A fűmagkeverék legnagyobb előnye a gyors növekedés és az új fű bekapcsolódása a már meglévő gyepekbe. A fűmagkeverék alapjául az angolperje szolgál, amely garantálja az új fű gyors bekapcsolódását, valamint a sérült területek regenerálódását.

Fajta	%
Törpe vörös csenkesz ( <i>Festuca rubra commutata</i> )	10
Réti perje ( <i>Poa pratensis</i> )	5
Angolperje ( <i>Lolium perenne</i> )	85

- Terhelés bírás: **kiváló**
- Fedettség: **kiváló**
- Fenntartási igénye: **közepes**
- Nyírás magassága: **3 – 6 cm**
- Vetés: **30 – 40 g/m<sup>2</sup>**
- Kiszerezés: **10 kg**

## A fűmagkeverék kiválasztásának legfőbb elvei

- A fűmagkeverék **jellege - díszítő, terhelést bíró**
- **Fedettsége**
- **Fenntartási igénye**
- **Nyírás magassága**
- **Vetőmag mennyiség m<sup>2</sup>-re**
- **Vetés ideje**
- **Nedvesség bebiztosítása - csapadék, automata öntöző rendszer**
- **További gondozás igénye - nyírás, trágyázás**

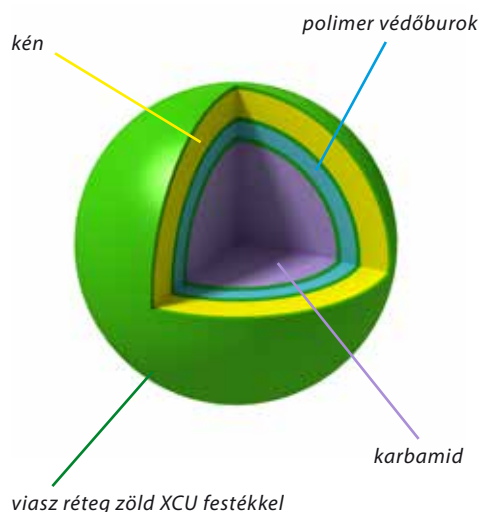




## XCU technológia

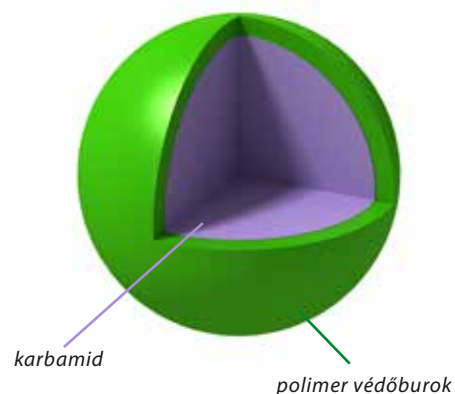
Bevonattal rendelkező műtrágya szemcsék gyártási technológiája, amely biztosítja a tápanyagok fokozatos felszabadulását. A technológia különlegessége, hogy a karbamid granulátumokat polimer védőburokkal vonja be. A védőburok kívülről kénnel van bevonva, amelyet még egy további külső, zöld XCU festékekkel színezett, viaszos réteg fed be.

A bevonat struktúrája sokkal tartósabbá teszi a granulátumokat. A granulátumok szilárdsága a gyártásnál és a felhasználásnál egyaránt fontos. A szilárd bevonat ugyanis fokozatosan felszabaduló tápanyagokat biztosít, akár 10 héten át. Nedvesség és hő által aktiválódik és szabadítja fel a tápanyagokat.



## POLYON technológia

Ez a technológia biztosítja a tápanyagok hosszútávú felszabadulását akár hónapokon keresztül. A zöld festékekkel kombinált polimer védőburkolat védi a karbamid granulátumokat. A burkolat a talaj nedvességének hatására aktiválódik, de a tápanyagok további felszabadulásához már csak hő szükséges.



## Az egyes tápelemek jellemzői

### Nitrogén – N

Elengedhetetlen tápelem a gyepek növekedéséhez. A nitrogén elengedhetetlen a gyepek számára a vegetációs időszak kezdésétől egészen az ősz elejéig. Az őszi időszakban ajánlatos a magas nitrogén tartalmú műtrágyákat az évszaknak megfelelő műtrágyára cserélni.

### Foszfor – P

Segíti a gyökérrendszer növekedését és fejlődését, ezért elengedhetetlen a használata a vetésnél és a regenerációs időszakban.

### Kálium – K

A kálium folyamatos hozzáadásával növeljük a gyepek ellenálló képességét és toleranciáját a stresszel és a magas hőmérséklettel szemben pl. a nyári időszakban. A magas kálium tartalomnak jelentős szerepe van a gyepek felkészítésénél az áttelelésre.

### Magnézium – MgO

Előnyösen befolyásolja a gyepek színét, ezzel együtt annak esztétikai hatását.

## A Garden Boom műtrágyák legfőbb tulajdonságai

- **megbízható tápanyagellátás** az XCU és a POLYON technológiáknak köszönhetően
- **fokozatosan felszabaduló tápanyagok** heteken, hónapokon keresztül
- **finoman granulált**
- **megakadályozza a tápanyagok kimosódását, ez által hatékonyabban** jutnak a gyepekbe
- a gyepek kiégésének **minimális veszélye**
- a gyepek **fokozatos és rendszeres** növekedése
- **segíti** a gyökérrendszer fejlődését

# GYEPMŰTRÁGYÁK

Szakemberek tapasztalatai bizonyítják, hogy a magas minőségű gyepek érdekében érdemes szabályozott tápanyag leadású műtrágyát alkalmazni, amely fokozatosan szabadítja fel a tápanyagokat, valamint nitrogén-foszfor-kálium aránya megfelel a különböző évszakokban történő felhasználás követelményeinek.



## Gyepműtrágya **ONCE a YEAR**

A POLYON technológiával gyártott műtrágya a Garden Boom termékcsalád leghosszabban ható műtrágyája, amely egyetlen alkalmazással évente biztosítja a gyepek tápanyagellátását az egész vegetációs idő alatt. A műtrágyát ajánlott tavasszal alkalmazni. Hatóideje 6 – 9 hónap.

- Összetétel: **NPK 25-05-08 + 3 MgO**
- Csomagolás: **15 kg**
- Adagolás: **60 – 80 g/m<sup>2</sup>**
- Szemcseméret: **2 - 3 mm**
- Felhasználás: **áprilistól júniusig**
- Mennyiség: **15 kg = 180 až 250 m<sup>2</sup> területre**

## Gyepműtrágya **SPRING**

Az XCU technológiával rendelkező tavaszi gyepműtrágya a tavaszi hónapokban beindítja a gyepek növekedését. Az optimális tápanyagarány elősegíti a gyepek gyors növekedését és fejlődését. A műtrágya alkalmazása áprilistól szeptemberig ajánlott. Hatóideje 2 – 3 hónap.

- Összetétel: **NPK 25-05-12 + 3 MgO**
- Csomagolás: **15 kg**
- Adagolás: **30 – 40 g/m<sup>2</sup>**
- Szemcseméret: **2 - 3 mm**
- Felhasználás: **áprilistól szeptemberig**
- Mennyiség: **15 kg = 375 až 500 m<sup>2</sup> területre**

## Gyepműtrágya **SUMMER**

Nyári gyepműtrágya XCU technológiával. A nitrogén és a kálium aránya biztosítja a gyepek optimális tápanyag ellátását a nyári hónapokban, amikor a gyepek magas hőmérsékleti viszonyoknak vannak kitéve. A fokozatosan felszabaduló tápanyagok garantálják az erős és egészséges gyepek kialakulását. Hatóideje 2 – 3 hónap.

- Összetétel: **NPK 20-00-20 + 2 MgO**
- Csomagolás: **15 kg**
- Adagolás: **30 – 40 g/m<sup>2</sup>**
- Szemcseméret: **2 - 3 mm**
- Felhasználás: **júniustól augusztusig**
- Mennyiség: **15 kg = 375 až 500 m<sup>2</sup> területre**

*A fű növekedése vízben gyorsan oldódó műtrágya és hosszanható műtrágya használatánál*



A hosszanható műtrágya hatása



A vízben gyorsan oldódó műtrágya hatása

# GYEPMŰTRÁGYÁK

A Garden Boom termékcsalád gyepműtrágyái a hosszanható műtrágyák közé tartoznak, amelyek biztosítják a gyep optimális tápanyag bevitelét az adott időszakban.



## Gyepműtrágya **AUTUMN**

Műtrágya XCU technológiával, elsősorban az őszi hónapokra. A tápanyagok arányának köszönhetően előkészíti a gyepet a téli időszakra, hogy ellenállóbb legyen a stresszel szemben. A gyepműtrágya alkalmazása hatással van a gyep tavaszi színeződésére. A tavaszi gyepműtrágyával kombinálva garantálja a gyep vegetációba történő gyorsabb bekapcsolódását. Hatóideje 2 – 3 hónap. A magas kálium arálynak köszönhetően alkalmas trágyázására a nyári időszakban a magas hőmérsékletek ideje alatt is.

- Összetétel: **NPK 14-00-28 + 3 MgO**
- Csomagolás: **15 kg**
- Adagolás: **30 – 40 g/m<sup>2</sup>**
- Szemcseméret: **2 - 3 mm**
- Felhasználás: **augusztustól októberig**
- Mennyiség: **15 kg = 375 až 500 m<sup>2</sup> területre**

## Gyepműtrágya **PRE-SEED**

A műtrágya alkalmas új gyepek alaptrágyázására, régebbi gyepek regenerálására, valamint alkalmas gyepszőnyegeg lerakása esetén. Az XCU technológia biztosítja a tápanyagok fokozatos felszabadulását. A szabályozott tápanyagarány segíti a gyökerek növekedését és a gyep gyors regenerációját. Hatóideje 2 – 3 hónap.

- Összetétel: **NPK 15-20-10 + 3 MgO**
- Csomagolás: **15 kg**
- Adagolás: **25 – 30 g/m<sup>2</sup>**
- Szemcseméret: **2 - 3 mm**
- Felhasználás: **áprilistól szeptemberig**
- Mennyiség: **15 kg = 500 až 600 m<sup>2</sup> területre**

## Tájékoztató a csomagoláson



Kiszerelés és felhasználási felület



A műtrágya adagolása



A műtrágya alkalmazásának ideje



A műtrágya hatóideje

## A műtrágya használata előtt fontos tudni

- Műtrágya fajtája**  
a műtrágya használata évszaktól függően változik - tavasz, nyár, ősz
- Műtrágya típusa**  
a hosszanható műtrágya a megfelelő választás, ha csúcsmínőségű gyep a célunk
- Adagolás**  
minden műtrágyának megvan az előre meghatározott adagolása
- Szemcseméret**  
az optimális szemcseméret 1 – 4 mm
- Alkalmazás ideje**  
- ideális reggel vagy este alkalmazni, a gyep hőmérséklete miatt

- Talaj tulajdonságai**  
az agyagos talaj más tulajdonságokkal rendelkezik, mint a homokos talaj, az átteresztőképességet tekintve
- Gyep állapota**  
a sérült gyep más arányban igényli az egyes tápelemeket legfőképpen a nitrogént
- Az alkalmazások száma**  
- hosszanható műtrágya esetén elég az évi 3 – 4 alkalmazás
- Helyes alkalmazás**  
- fontos a helyes irányú mozgás a földterületen, hogy elkerüljük a túltrágyázást
- Trágyázási terv használata**  
szakszerű tanácsadó az egész éves karbantartáshoz

## MEDITERRÁN FAKÉREG

A Garden Boom termékcsalád mediterrán fakéreg a mutatós és ízléses kert megfelelő kiegészítőjeként ajánlott. A 100%-os mediterrán fakéreg kül- és beltéri alkalmazásra egyaránt alkalmas.



## MEDITERRÁN FAKÉREG

A mediterrán fenyőkéreg a Vizcayai-öbölből származik. A legfőbb források Franciaország, Portugália és Spanyolország területén találhatóak.

A mediterrán fakéreg a tengerparti fenyő (Pinus Maritima) kérgéből készül. A nyersanyag feldolgozása lehántolással kezdődik, majd deponálással folytatódik, amikor a mulcs néhány felhevítési fázison megy keresztül.

A néhányszoros felhevítés azért történik, hogy elpusztuljanak az esetleges káros organizmusok. Majd a nyersanyagot hajóval Belgiumba szállítják, ahol méretek szerint osztályozzák és egyenesen Csehországba szállítják.

Az így nyert mulcs nagyon értékes, mivel magas az élettartama és kiváló dekorációs jelleggel bír.

- Háncsok nagysága: **40 – 60 mm**
- Alkalmazás: **kül- és beltér**
- Csomagolás: **65 l**



### A Garden Boom Mediterrán fakéreg előnyei

- **megakadályozza** a gyomnövények növekedését
- **korlátozza** a víz elpárolgását
- **védi a talajt** az eróziótól és a kiszáradástól
- **elősegíti** a talajban található mikroszervezetek fejlődését
- **egyedülálló dekoratív** jelleg



# Kertünk hatodik érzéke

- 🏠 Garden Boom termékcsalád
- 🌱 Fűmagkeverékek
- 🌿 Gyepműtrágyák
- 🌳 Mediterrán fenyőkéreg
- 📊 Referenciák
- ⚙️ Disztribúció
- 📄 Gyepgondozás
- 👤 Tanácsadás
- 🕒 Elérhetőség

## FŰMAGKEVERÉKEK



belépés >

## MŰTRÁGYÁK



belépés >

## FENYŐKÉREG



belépés >

- F
- 📶
- 🐦

## Kertünk hatodik érzéke

Tökéletes gyepről álmodzik? A Garden Boom termékcsalád valóra váltja az álmait.

Tudható, hogy **tökéletes gyepet** termesztani nem egyszerű feladat. Ezért van itt a Garden Boom, ami több szempontból is egyedinek számít:

- szakértők által fejlesztett
- az éghajlati feltételekhez beállított **optimális összetétel**
- **átfogó** gyep- és kertépítői program
- **gazdaságos** csomagolás
- szakképzett eladók és **komplex szolgáltatás**

A Garden Boom termékcsalád gondoskodik a kertről és a gyepről egyaránt. Kertépítők és szakemberek ajánlásával.

**Próbálja ki** ezt a professzionális terméket és kertje szeme láttára változik meg.

**Tekintse meg** a Garden Boom termékcsaláddal kapcsolatos tapasztalatokat.

**Használja ki** tanácsadásunkat.



10



**Disztibútor:**

## Elérhetőség

AGRO CS HUNGARY Kft., 3100 Salgótarján. Rákóczi út 38., fsz.1.a., www.agrocs.hu, email: agrocs@agrocs.hu, info@agrocs.hu

### **Megrendelések és számlázás:**

**Kecskeméti Andrea**  
tel.: 0036-32-410-155  
fax: 0036-32-410-165  
rendeles@agrocs.hu

### **Kereskedelmi menedzser:**

**Varga Géza**  
tel.: 0036-20-414-4730  
email: varga@agrocs.sk

### **Kereskedelmi menedzserek:**

**Budapest és környéke** 0036-20/429-3988  
**Nyugat-Magyarország** 0036-20/414-4711  
**Kelet-Magyarország** 0036-20/200-6549

A close-up photograph of vibrant green grass blades, each covered with small, glistening water droplets. The background is a soft, out-of-focus green field. In the center, a dark green rounded rectangular box contains the website address in white text.

[www.gardenboom.hu](http://www.gardenboom.hu)